



Deutsch-Tschechische
Industrie- und Handelskammer
Česko-německá
obchodní a průmyslová komora

Tisková konference ČNOPK

17.04.2018 10:00 hod.

Konjunkturální průzkum 2018

Ekonomická situace a očekávání investorů v Česku



Deutsch-Tschechische
Industrie- und Handelskammer
Česko-německá
obchodní a průmyslová komora

Konjunkturální průzkum 2018

Konjunkturální průzkum 2018

1. Základní informace
2. Současná ekonomická situace a očekávaný vývoj
3. Kvalita investiční lokality



Deutsch-Tschechische
Industrie- und Handelskammer
Česko-německá
obchodní a průmyslová komora

Konjunkturální průzkum 2018


1. Základní informace



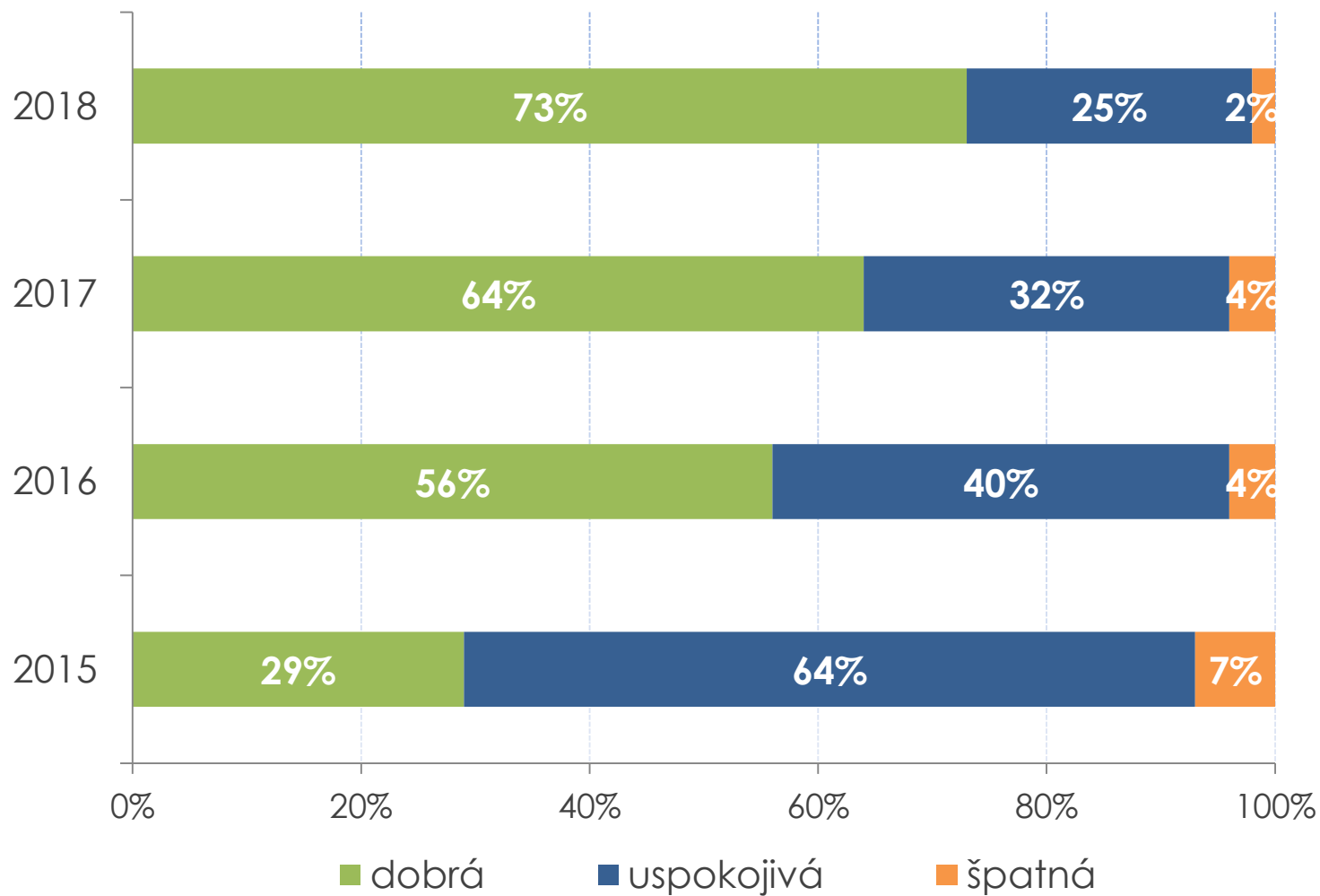
- konjunkturální průzkum ČNOPK od roku 2002
- společné vyhodnocení německými zahraničními hospodářskými komorami v 16 zemích střední a východní Evropy
- 2018: cca 130 účastníků v ČR

| Hlavní obor činnosti | |
|---|------|
| Zpracovatelský průmysl | 56 % |
| Služby | 25 % |
| Obchod | 16 % |
| Stavebnictví | 2 % |
| Zásobování energií a vodou, zpracování odpadů | 1 % |

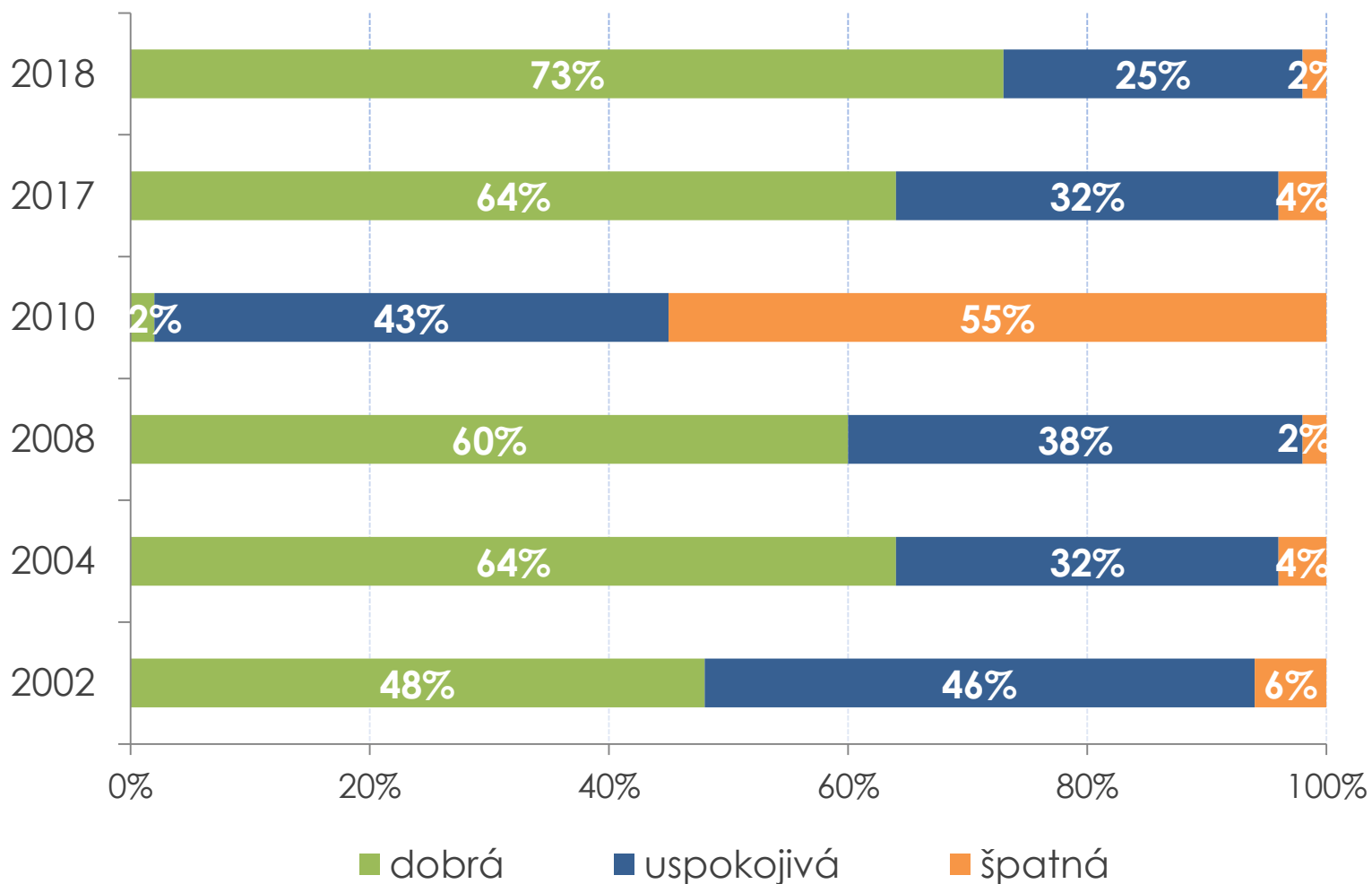
2. Současná ekonomická situace a očekávaný vývoj



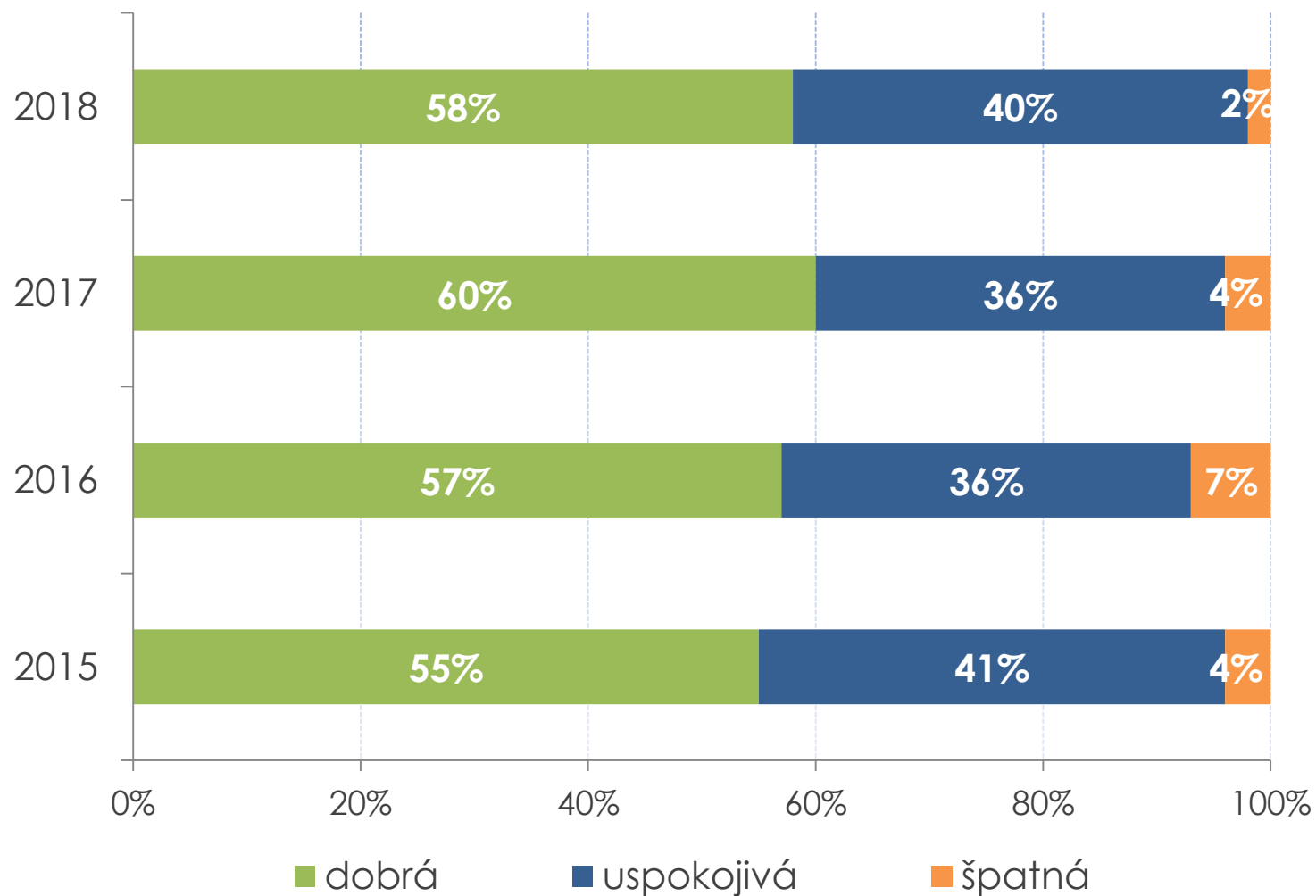
Současná ekonomická situace v ČR 2018



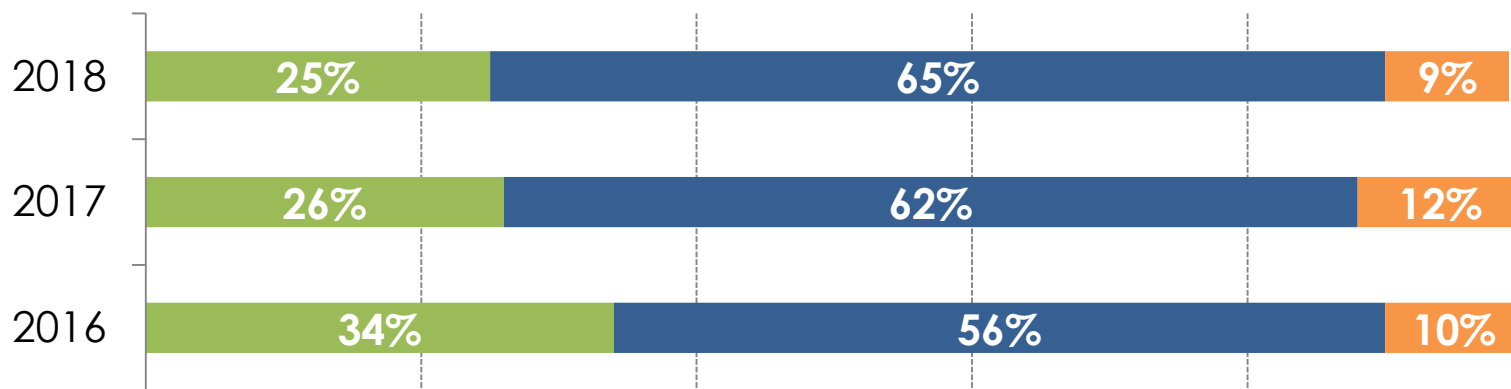
Současná ekonomická situace v ČR 2002 - 2018



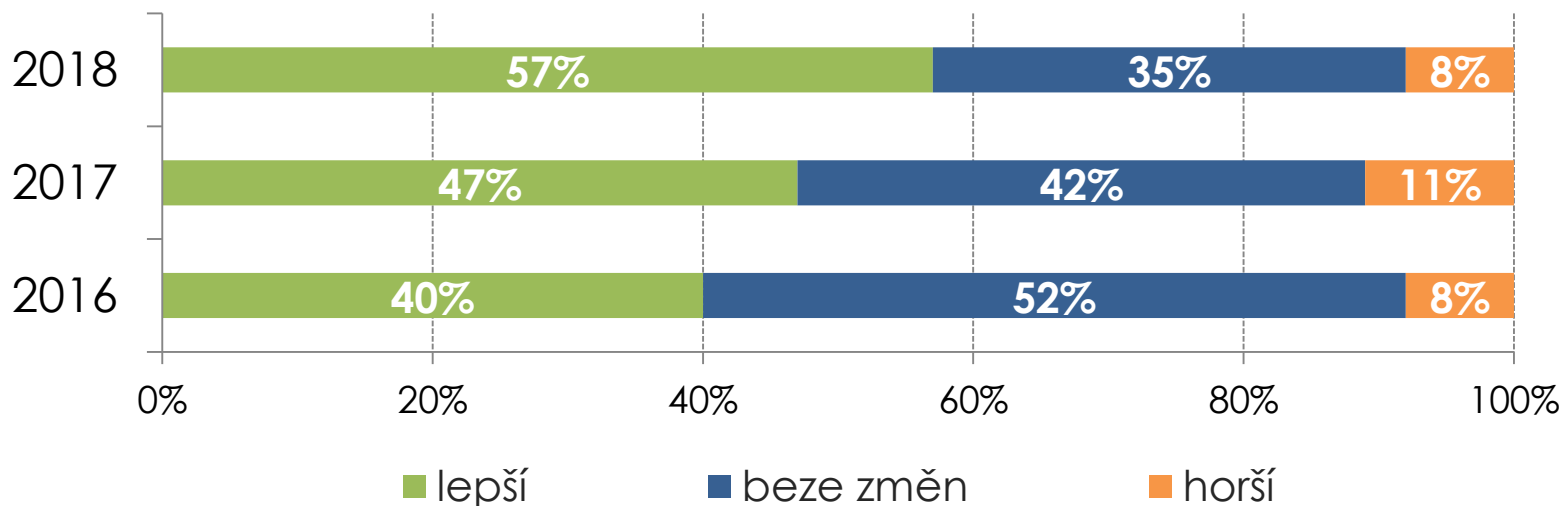
Současná ekonomická situace podniků 2018



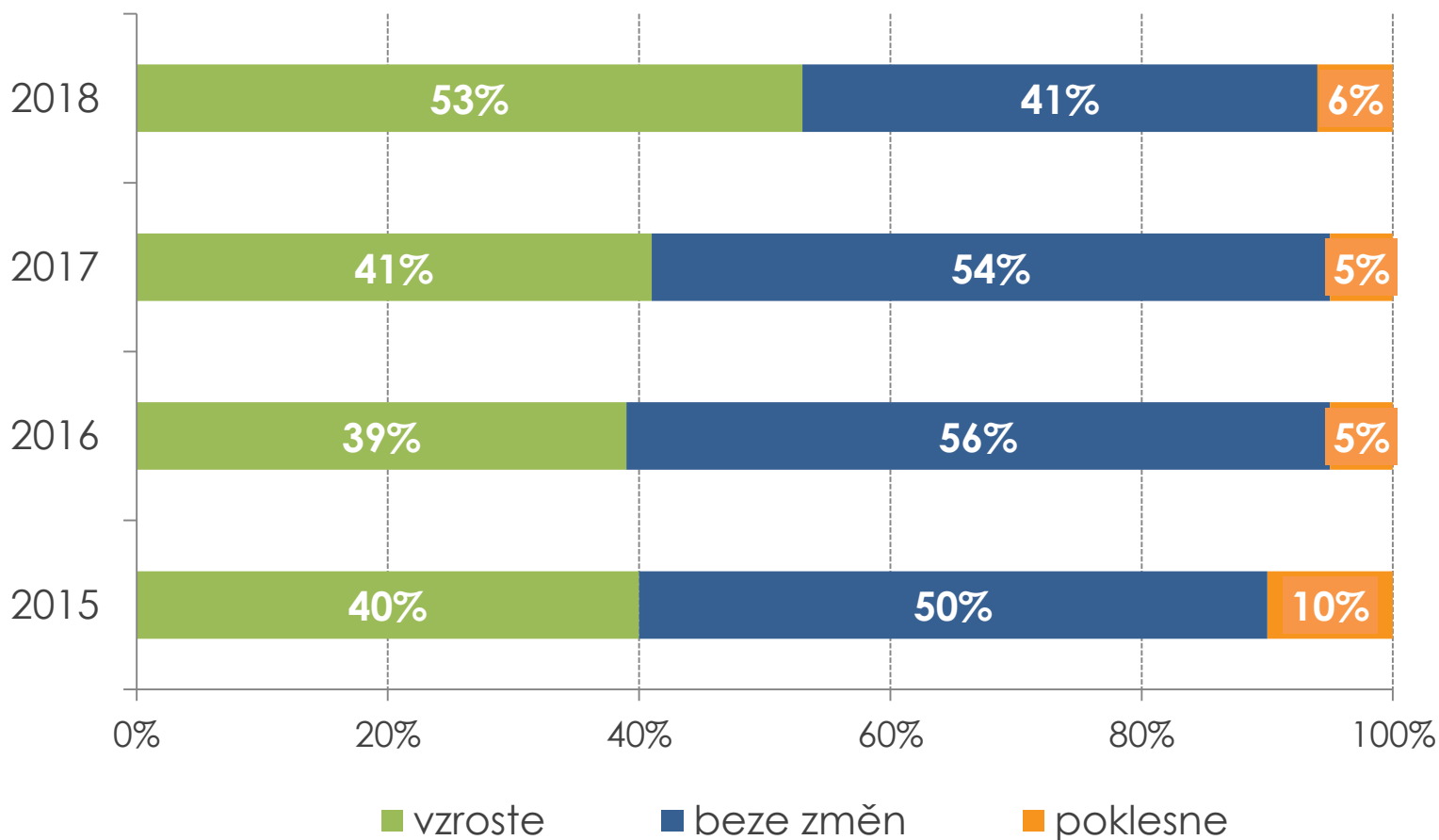
České hospodářství - výhled 2018



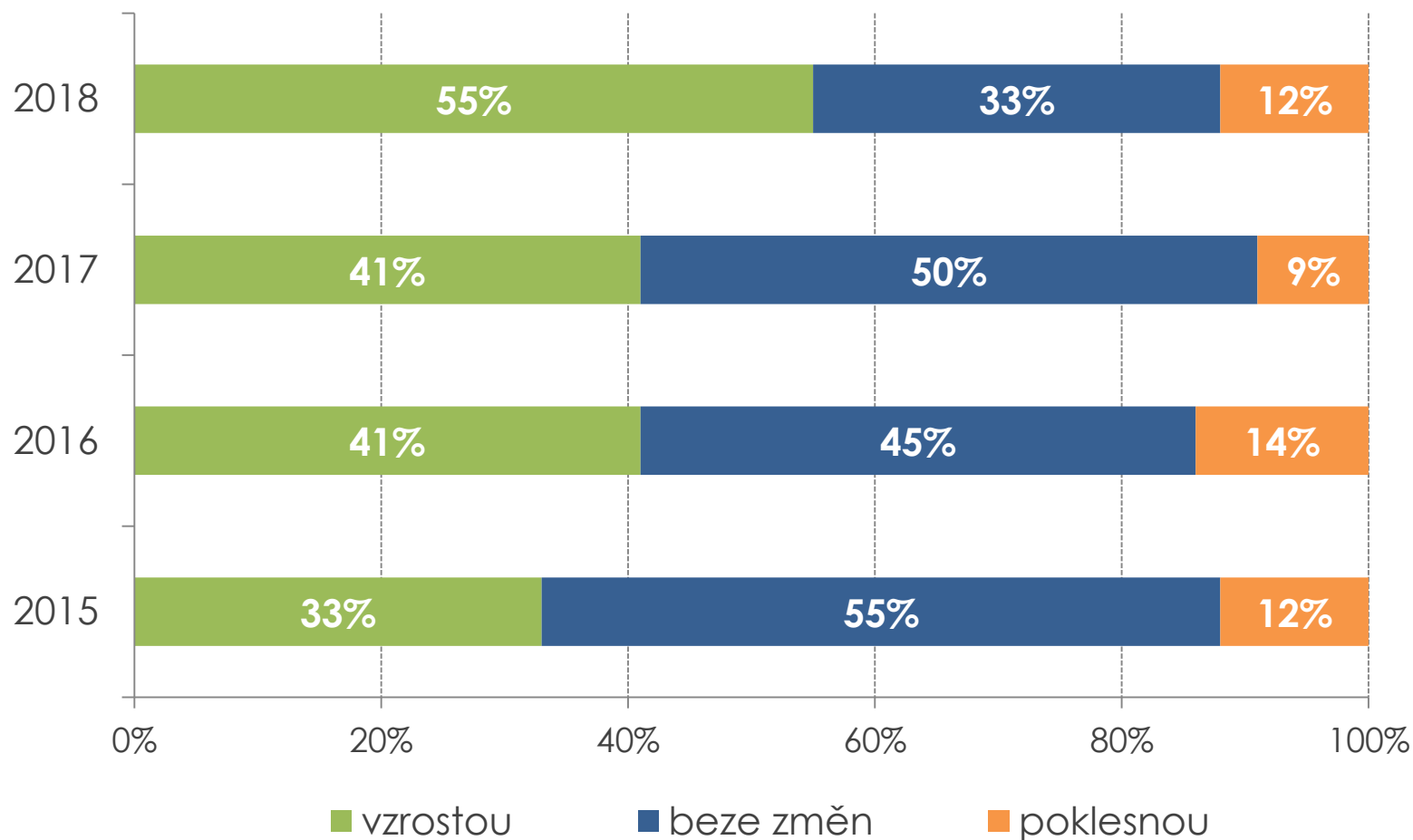
Ekonomická situace podniků – výhled 2018



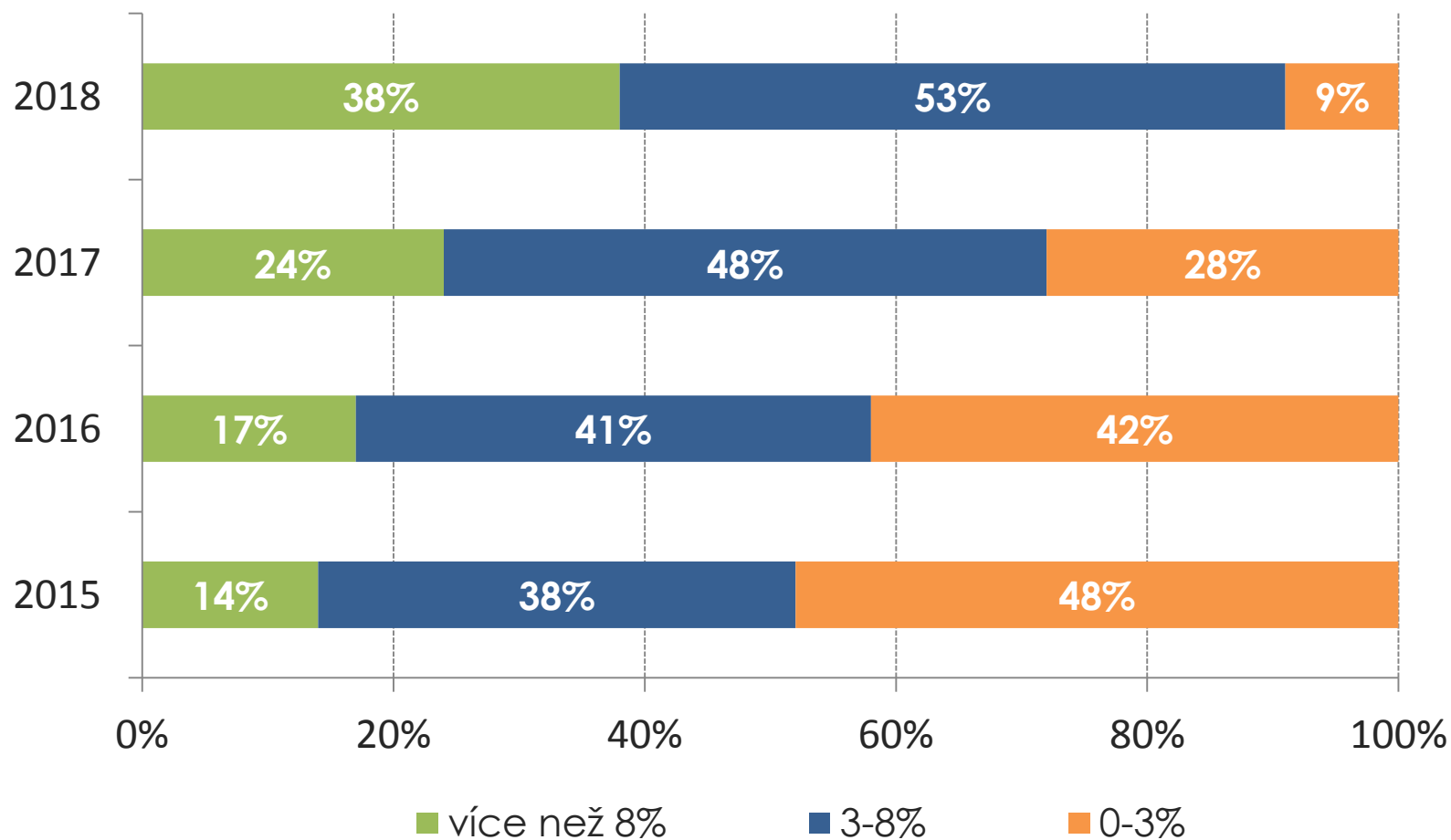
Prognóza: Vývoj objemu exportu podniků v roce 2018



Investiční výdaje podniků 2018



Růst mzdových nákladů 2018





Deutsch-Tschechische
Industrie- und Handelskammer
Česko-německá
obchodní a průmyslová komora

Konjunkturální průzkum 2018

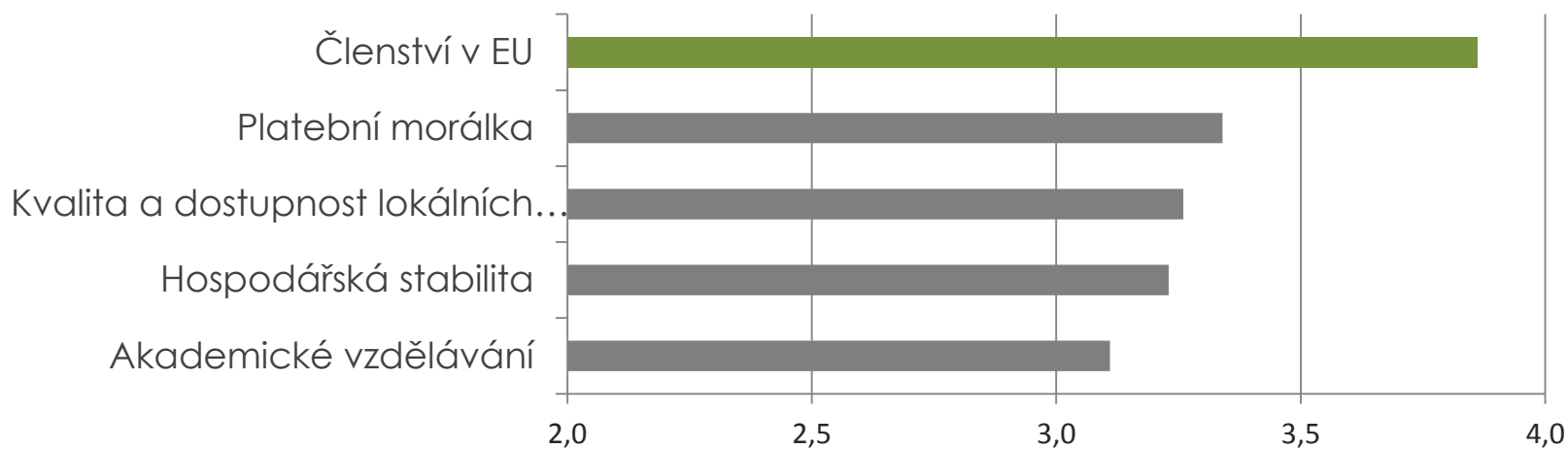
3. Kvalita investiční lokality



Pět nejlepších podmínek pro podnikání v ČR

| | | |
|----|---|------|
| 1. | Členství v EU | 3,86 |
| 2. | Platební morálka | 3,34 |
| 3. | Kvalita a dostupnost lokálních dodavatelů | 3,26 |
| 4. | Hospodářská stabilita | 3,23 |
| 5. | Akademické vzdělávání | 3,11 |

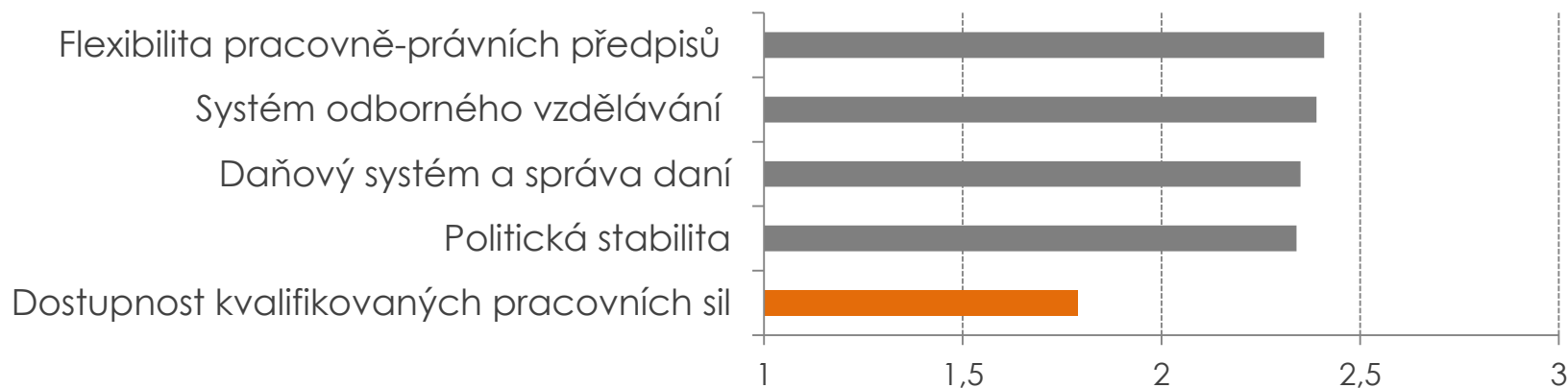
| Hodnocení |
|------------------------|
| 5 – velmi spokojeni |
| 4 – spokojeni |
| 3 – průměrně spokojeni |
| 2 – spíše nespokojeni |
| 1 - nespokojeni |



Pět nejhorších podmínek pro podnikání v ČR

| | | |
|------------|--|-------------|
| 17. | Flexibilita pracovně-právních předpisů | 2,41 |
| 18. | Systém odborného vzdělávání | 2,39 |
| 19. | Daňový systém a správa daní | 2,35 |
| 20. | Politická stabilita | 2,34 |
| 21. | Dostupnost kvalifikovaných pracovních sil | 1,79 |

| Hodnocení |
|------------------------|
| 5 – velmi spokojeni |
| 4 – spokojeni |
| 3 – průměrně spokojeni |
| 2 – spíše nespokojeni |
| 1 - nespokojeni |





Deutsch-Tschechische
Industrie- und Handelskammer
Česko-německá
obchodní a průmyslová komora

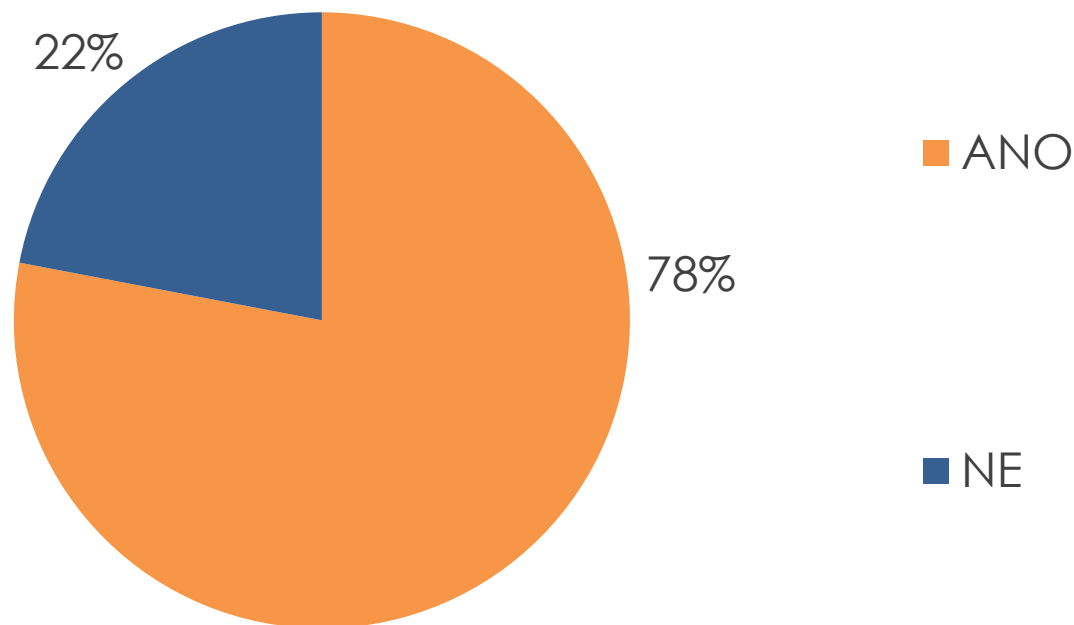
Konjunkturální průzkum 2018

Podmínky pro podnikání v ČR

| | | |
|-----|--|-------------|
| 1. | Členství v EU | 3,86 |
| 2. | Platební morálka | 3,34 |
| 3. | Kvalita a dostupnost lokálních dodavatelů | 3,26 |
| 4. | Hospodářská stabilita | 3,23 |
| 5. | Akademické vzdělávání | 3,11 |
| 6. | Výkonnost a motivace zaměstnanců | 3,05 |
| 7. | Podmínky pro výzkum a vývoj | 2,98 |
| 8. | Kvalifikace zaměstnanců | 2,95 |
| 9. | Infrastruktura (doprava, komunikace, energetika) | 2,88 |
| 10. | Právní jistota | 2,79 |

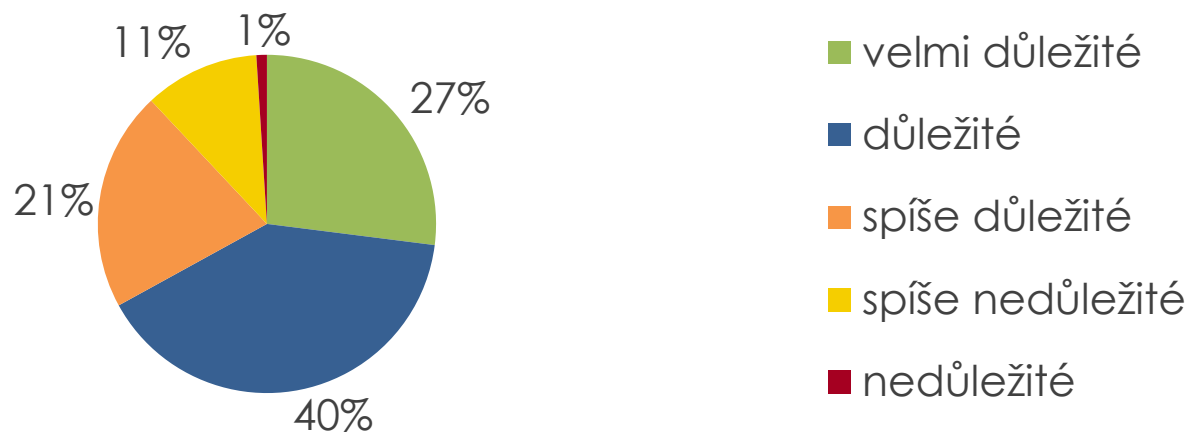
| | | |
|-----|---|-------------|
| 11. | Náklady na práci | 2,74 |
| 12. | Přístup k veřejným prostředkům podpory (od státu, EU) | 2,69 |
| 13. | Transparentnost při zadávání veřejných zakázek | 2,58 |
| 14. | Státní správa | 2,58 |
| 15. | Daňová zátěž | 2,57 |
| 16. | Boj proti korupci, kriminalita | 2,49 |
| 17. | Flexibilita pracovních právních předpisů | 2,41 |
| 18. | Systém odborného vzdělávání | 2,39 |
| 19. | Daňový systém a správa daní | 2,35 |
| 20. | Politická stabilita | 2,34 |
| 21. | Dostupnost kvalifikovaných pracovních sil | 1,79 |

Znepokojuje Vás aktuální diskuze v Česku ohledně případného vystoupení země z Evropské unie?

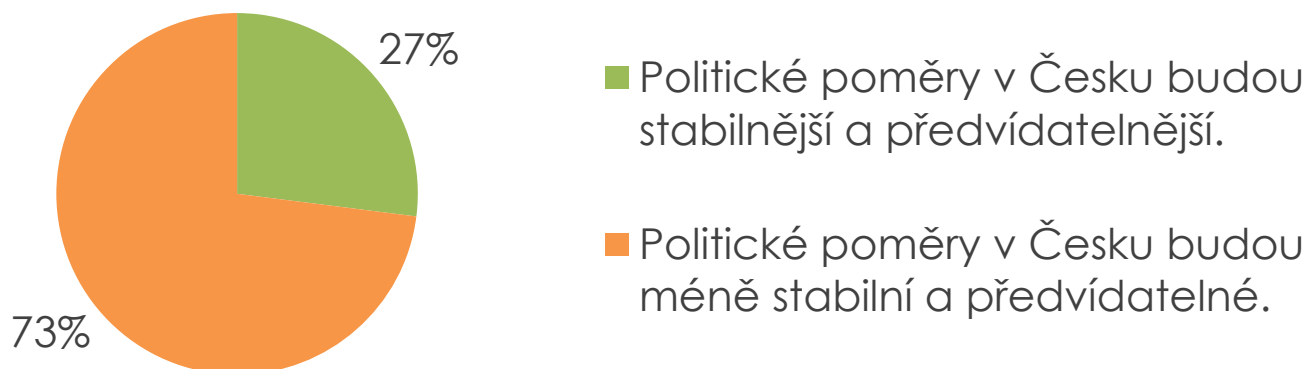


Bleskový průzkum ČNOPK k aktuální diskuzi o „CZEXITU“ (2018)

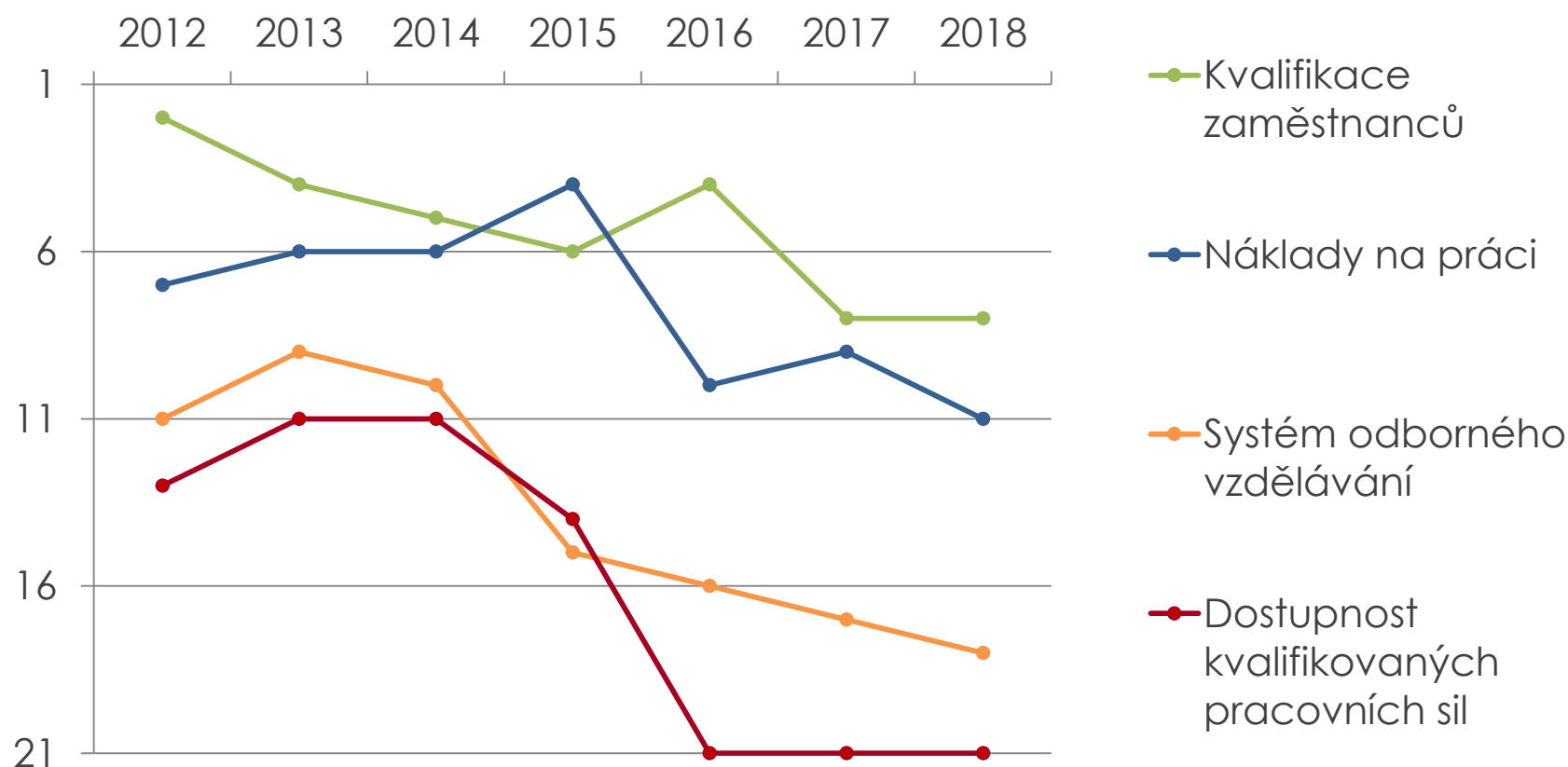
Jaký význam pro Váš byznys mají stabilní politické poměry v Česku?



Jak se podle Vás bude vyvíjet politická situace v České republice?

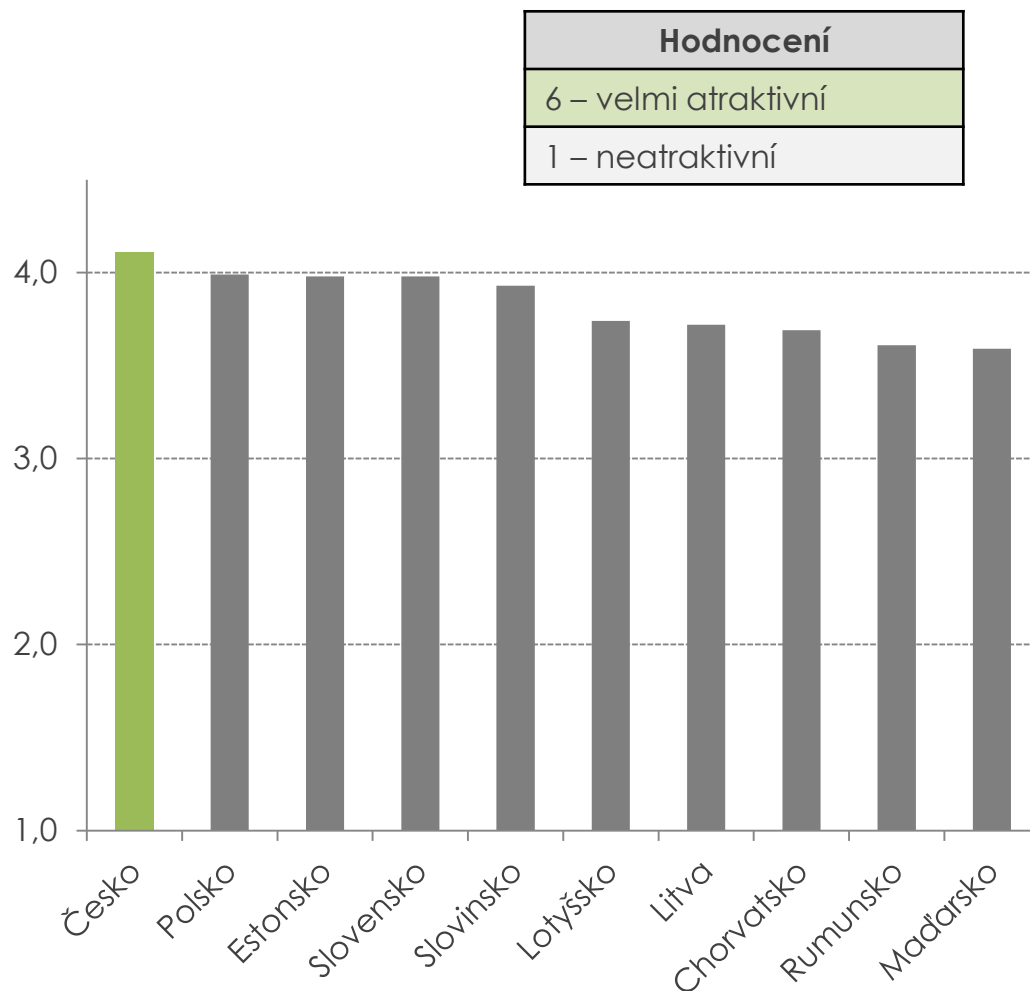


Podmínky pro podnikání v ČR – Human Resources



Atraktivita zemí pro investory (CEE)

| | | |
|-----|------------------------|-------------|
| 1. | Česká republika | 4,11 |
| 2. | Polsko | 3,99 |
| 3. | Estonsko | 3,98 |
| 4. | Slovensko | 3,98 |
| 5. | Slovinsko | 3,93 |
| 6. | Lotyšsko | 3,74 |
| 7. | Litva | 3,72 |
| 8. | Chorvatsko | 3,69 |
| 9. | Rumunsko | 3,61 |
| 10. | Maďarsko | 3,59 |





Deutsch-Tschechische
Industrie- und Handelskammer
Česko-německá
obchodní a průmyslová komora

Tisková konference ČNOPK

17.04.2018

10:00 hod.

Kontakt:

Česko-německá obchodní a průmyslová komora

Václavské náměstí 40

110 00 Praha 1

Telefon: +420 224 221 200

info@dtihk.cz

www.dtihk.cz